

Действия населения при пожарах и взрывах

Пожары и взрывы - самые распространенные ЧС. Наиболее часто и, как правило, с тяжелыми социальными и экономическими последствиями они происходят на пожаро- и взрывоопасных объектах.

Наиболее распространенными источниками возникновения чрезвычайных ситуаций техногенного характера являются пожары и взрывы, которые происходят:

- на промышленных объектах;
- на объектах добычи, хранения и переработки легковоспламеняющихся, горючих и взрывчатых веществ;
- на транспорте;
- в шахтах, горных выработках, метрополитенах;
- в зданиях и сооружениях жилого, социально-бытового, культурного и культурно-развлекательного назначения.



Пожар – это вышедший из-под контроля процесс горения, уничтожающий материальные ценности и создающий угрозу жизни и здоровью людей. В России каждые 4-5 минут вспыхивает пожар и ежегодно погибает от пожаров около 12 тысяч человек.

Основными причинами пожара являются: неисправности в электрических сетях, нарушение технологического режима и мер пожарной безопасности (курение,

разведение открытого огня, применение неисправного оборудования и т.п.). Основными опасными факторами пожара являются тепловое излучение, высокая температура, отравляющее действие дыма (продуктов сгорания: окиси углерода и др.) и снижение видимости при задымлении.

Взрыв – это горение, сопровождающееся освобождением большого количества энергии в ограниченном объеме за короткий промежуток времени.

Взрыв приводит к образованию и распространению со сверхзвуковой скоростью взрывной ударной волны (с избыточным давлением более 5 кПа), оказывающей ударное механическое воздействие на окружающие предметы.

Основными поражающими факторами взрыва являются воздушная ударная волна и осколочные поля, образуемые летящими обломками различного рода объектов, технологического оборудования, взрывных устройств.

Предупредительные мероприятия

В число предупредительных мероприятий могут быть включены мероприятия, направленные на устранение причин, которые могут вызвать пожар (взрыв), на ограничение (локализацию) распространения пожаров, создание условий для эвакуации людей и имущества при пожаре, своевременное обнаружение пожара и оповещение о нем, тушение пожара, поддержание сил ликвидации пожаров в постоянной готовности.






Своевременное обнаружение пожара может достигаться оснащением производственных и бытовых помещений системами автоматической пожарной сигнализации или, в отдельных случаях, с помощью организационных мер.

Первоначальное тушение пожара (до прибытия вызванных сил) успешно проводится на тех объектах, которые оснащены автоматическими установками тушения пожара.

Действия при пожаре и взрыве

Если Вы проживаете вблизи пожаро-взрывоопасного объекта, будьте внимательны. Сирены и прерывистые гудки предприятий (транспортных средств) означают сигнал «Внимание всем!». Услышав его, немедленно включите громкоговоритель, радиоприемник или телевизор. Прослушайте информационное сообщение о чрезвычайной ситуации и действуйте согласно указаниям территориального ГОЧС.

ВАШИ ДЕЙСТВИЯ В СЛУЧАЕ ВОЗНИКНОВЕНИЯ ПОЖАРА:

	Вызвать пожарных по телефону 01, указать точный адрес пожара, этаж, что горит, есть ли угроза людям, назвать свою фамилию, имя, отчество и телефон, с которого звоните.
	При эвакуации жителей первую помощь оказать детям, пожилым, больным и инвалидам.
	При возможности задействовать первичные средства тушения пожара.
	Встретить прибывших пожарных и указать место пожара.
	При эвакуации лифтом пользоваться категорически запрещается (в любой момент он может быть обесточен)

При обнаружении возгорания реагируйте на пожар быстро, используя все доступные способы для тушения огня (песок, воду, огнетушители и т.д.). Если потушить огонь в кратчайшее время невозможно, вызовите пожарную охрану предприятия (при ее наличии) или города (по телефону 01). При эвакуации горящие помещения и задымленные места проходите быстро, задержав дыхание, защитив нос и рот влажной плотной тканью. В сильно задымленном помещении передвигайтесь ползком или пригнувшись – в прилегающем к полу пространстве чистый воздух сохраняется дольше. Отыскивая пострадавших, окликните их. Если на человеке загорелась одежда, помогите сбросить ее либо набросьте на горящего любое покрывало и плотно прижмите. Если доступ воздуха ограничен, горение быстро прекратится. Не давайте человеку с горящей одеждой бежать. Не подходите к взрывоопасным предметам и не трогайте их. При угрозе взрыва ложитесь на живот, защищая голову руками, дальше от окон, застекленных дверей, проходов, лестниц. Если произошел взрыв, примите меры к недопущению пожара и паники, окажите первую помощь пострадавшим.



При повреждении здания пожаром или взрывом входите в него осторожно, убедившись в его состоянии, убедившись в отсутствии значительных повреждений перекрытий, стен, линий электро-, газо- и водоснабжения, утечек газа, очагов пожара. Если Вы проживаете вблизи взрывоопасного объекта, будьте

внимательны. Сирены и прерывистые гудки предприятий (транспортных средств) означают сигнал «Внимание всем!». Услышав его, немедленно включите громкоговоритель, радиоприемник или телевизор. Прослушайте информационное сообщение о чрезвычайной ситуации и действуйте согласно указаниям территориального ГОЧС.

Действия при пожаре на объекте с массовым пребыванием людей

Если огонь не в вашем помещении (комнате), то прежде чем открыть дверь и выйти наружу, убедитесь, что за дверью нет большого пожара: приложите свою руку к двери или осторожно потрогайте металлический замок, ручку. Если они горячие, то ни в коем случае не открывайте эту дверь.

Не входите туда, где большая концентрация дыма и видимость менее 10 м: достаточно сделать несколько вдохов и вы можете погибнуть от отравления продуктами горения. Возможно, кто-то решится пробежать задымленное пространство, задержав дыхание, хорошо представляя себе выход на улицу. При этом обязательно надо учесть, что в темноте можно за что-то зацепиться одеждой или спотыкнуться о непредвиденное препятствие. Кроме того, очаг пожара может находиться на нижнем этаже, и тогда путь к спасению — только вверх, т.е. вашей задержки дыхания должно хватить, чтобы успеть вернуться обратно в помещение.

Если дым и пламя позволяют выйти из помещения наружу, то:

- уходите скорее от огня; ничего не ищите и не собирайте;
- ни в коем случае не пользуйтесь лифтом: он может стать вашей ловушкой;
- знайте, что вредные продукты горения выделяются при пожаре очень быстро; для оценки ситуации и для спасения вы имеете очень мало времени (иногда всего 5 – 7 мин);

- если есть возможность, попутно отключите напряжение на электрическом щите, расположенном на лестничной клетке;

- дым, вредные продукты горения могут скапливаться в помещении на уровне вашего роста и выше, поэтому пробирайтесь к выходу на четвереньках или даже ползком; ближе к полу температура воздуха ниже и больше кислорода;

- по пути за собой плотно закрывайте двери, чтобы преградить дорогу огню (дверь может задержать распространение горения более чем на 10—15 мин!). Это даст возможность другим людям также покинуть опасную зону или даже организовать тушение пожара первичными средствами пожаротушения до прибытия подразделений пожарной охраны (например, проложить рукавную линию от пожарного крана и подать воду от внутреннего противопожарного водопровода);

- если дыма много, першит в горле, слезятся глаза — пробирайтесь, плотно закрывая дыхательные пути какой-нибудь многослойной хлопчатобумажной тканью, дышите через ткань. Хорошо, если вы сможете увлажнить внешнюю часть этой ткани. Этим вы спасете свои бронхи и легкие от действия раздражающих веществ. Но помните, что этот способ не спасает от отравления угарным газом;

- покинув опасное помещение, не вздумайте возвращаться назад зачем-нибудь: во-первых, опасность там сильно возросла, а во-вторых, вас в том помещении никто не будет искать и спасать, потому что все видели, что вы уже вышли на улицу;

- в случае, если вы вышли из здания незамеченными (например, через кровлю и наружную пожарную лестницу на стене сооружения), то обязательно сообщите о себе находящимся во дворе людям, должностным лицам объекта, в целях предупреждения ненужного риска при ваших поисках.

Если дым и пламя в соседних помещениях не позволяют выйти наружу:

- не поддавайтесь панике; помните, что современные железобетонные конструкции в состоянии выдержать высокую температуру;

– если вы отрезаны огнем и дымом от основных путей эвакуации в многоэтажном здании, проверьте, существует ли возможность выйти на крышу или спуститься по незадымляемой пожарной лестнице, или пройти через соседние лоджии;

– если возможности эвакуироваться нет, то для защиты от тепла и дыма постарайтесь надежно загерметизировать свое помещение. Для этого плотно закройте входную дверь, намочите водой любую ткань, обрывки одежды или штор и плотно закройте (заткните) ими щели двери изнутри помещения. Во избежание тяги из коридора и проникновения дыма с улицы - закройте окна, форточки, заткните вентиляционные отверстия, закройте фрамуги вентиляционных решеток;

– если есть вода, постоянно смачивайте двери, пол, тряпки;

– если в помещении есть телефон, звоните по «01», даже если вы уже звонили туда до этого, и даже если вы видите подъехавшие пожарные автомобили. Объясните диспетчеру, где именно вы находитесь, и что вы отрезаны огнем от выхода;

– если комната наполнилась дымом, передвигайтесь ползком — так будет легче дышать (около пола температура ниже и кислорода больше);

оберните лицо повязкой из влажной ткани, наденьте защитные очки;

продвигайтесь в сторону окна, находитесь возле окна и привлекайте к себе внимание людей на улице;

– если нет крайней необходимости (ощущения удушья, помутнения сознания), старайтесь не открывать и не разбивать окно, так как герметичность вашего убежища нарушится, помещение быстро заполнится дымом и дышать даже у распахнутого окна станет не чем. Благодаря тяге вслед за дымом в помещение проникнет пламя. Помните об этом, прежде чем решиться разбить окно. Опытные пожарные говорят: «Кто на пожаре открыл окно, тому придется из него прыгать»;

– привлекая внимание людей и подавая сигнал спасателям, не обязательно открывать окна и кричать, можно, например, вывесить из форточки или из окна (не распахивая их!) большой кусок яркой ткани. Если конструкция окна не позволяет этого сделать, можно губной помадой во все стекло написать «SOS» или начертить огромный восклицательный знак;

– если вы чувствуете в себе достаточно сил, а ситуация близка к критической, крепко свяжите шторы, предварительно разорвав их на полосы, закрепите их за батарею отопления, другую стационарную конструкцию (но не за оконную раму) и спускайтесь. Во время спуска не нужно скользить руками. При спасании с высоты детей нужно обвязывать их так, чтобы веревка не затянулась при спуске. Обязательно нужно проверить прочность веревки, прочность петли и надежность узла.